

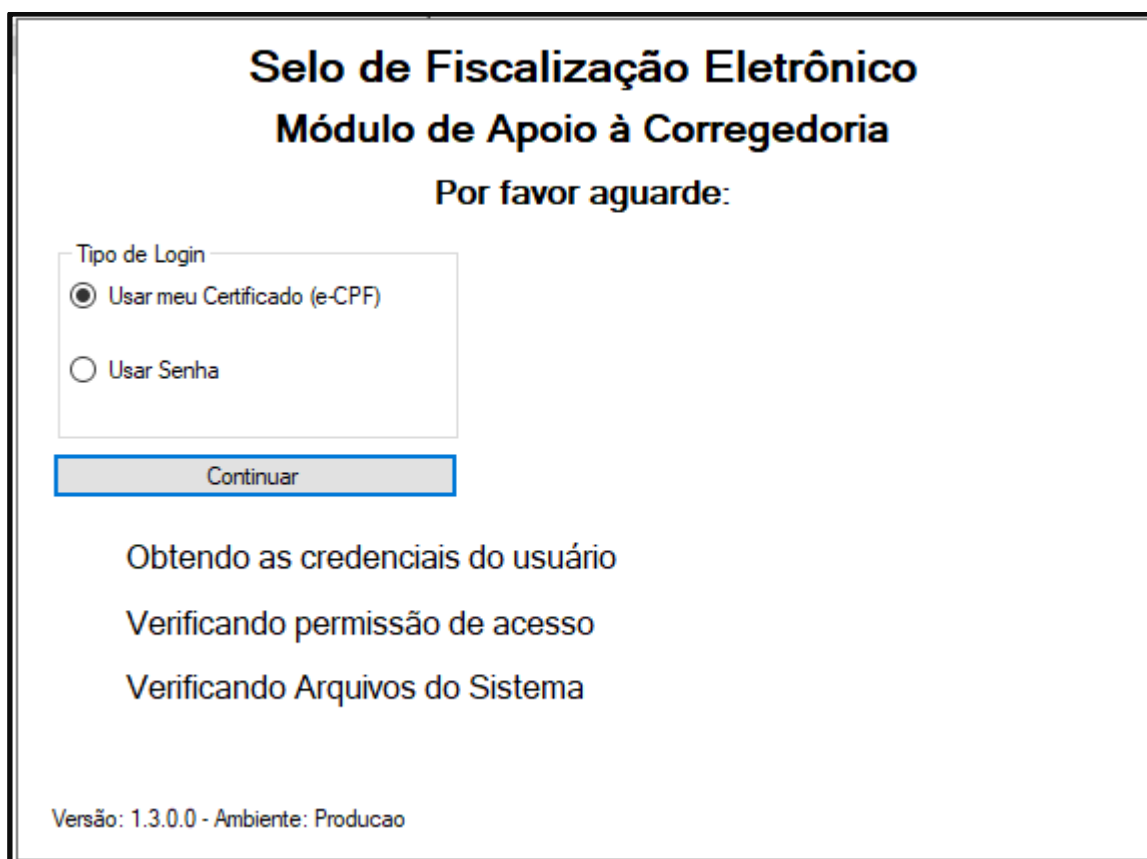
Manual MAC – Fiscalização de Atos Extrajudiciais Eletrônicos pelos Núcleos Regionais – NURs

1. Introdução

Este manual tem por finalidade instruir os usuários do **NUR** na consulta de Atos Eletrônicos praticados pelos Serviços Extrajudiciais do Estado do Rio de Janeiro. Esta consulta será feita por meio do **Módulo de Apoio à Corregedoria – MAC**.

2. Acesso

Ao clicar no atalho do **MAC** que estará na área de trabalho do computador, será exibida a seguinte tela:



Selo de Fiscalização Eletrônico
Módulo de Apoio à Corregedoria
Por favor aguarde:

Tipo de Login

Usar meu Certificado (e-CPF)

Usar Senha

Continuar

Obtendo as credenciais do usuário
Verificando permissão de acesso
Verificando Arquivos do Sistema

Versão: 1.3.0.0 - Ambiente: Producao

Figura 1: Tela de autenticação.

O acesso ao sistema poderá ser por meio de certificado digital ou login e senha. Para acesso com login e senha, consulte o tutorial de **Login e Senha do MAC**.

Caso o acesso seja via certificado digital, escolha o tipo de login pertinente e clique em **Continuar**. A tela para escolha do certificado será exibida:

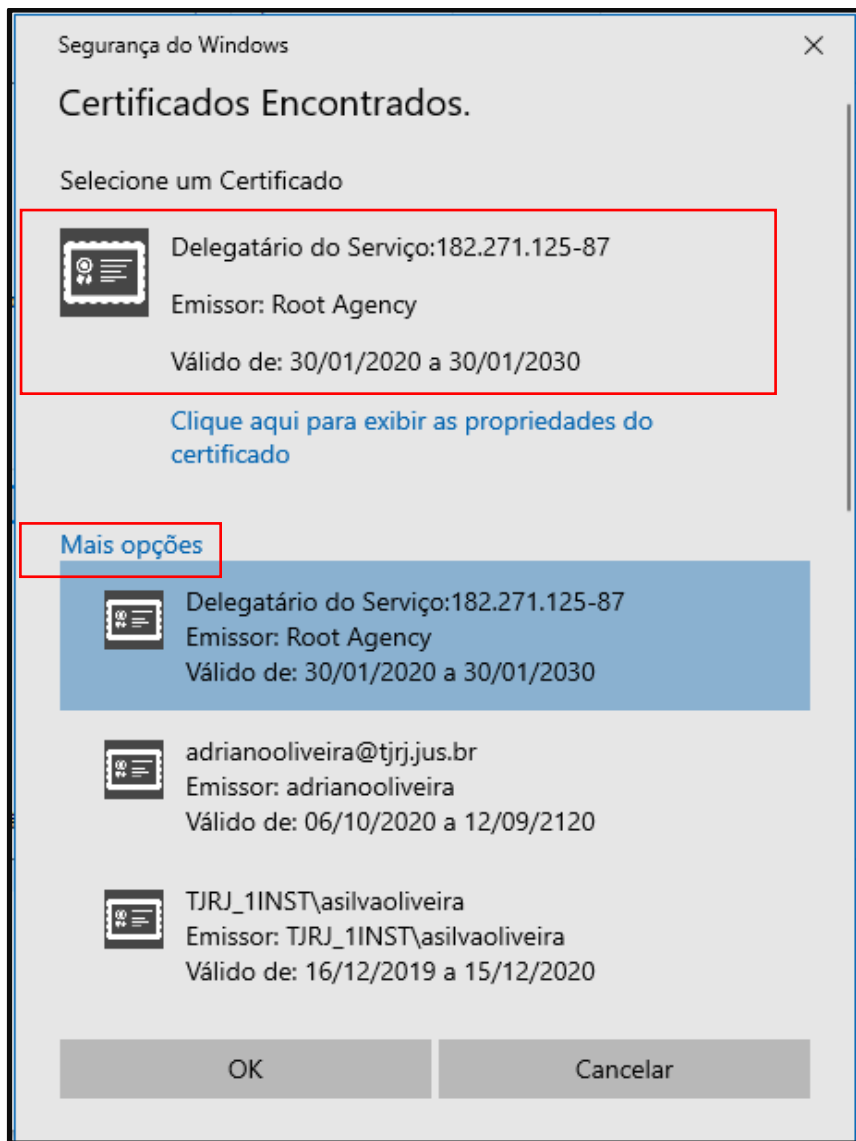


Figura 2: Tela de seleção do certificado. Figura meramente ilustrativa podendo ser diferente de acordo com o ambiente ou sistema operacional utilizado pelo usuário.

Caso o certificado correto já esteja selecionado, clique em **OK**. Caso não esteja selecionado o certificado correto, clique em **Mais opções** e selecione o desejado, para então clicar em **OK**.

Após, será exibida a tela de autenticação.

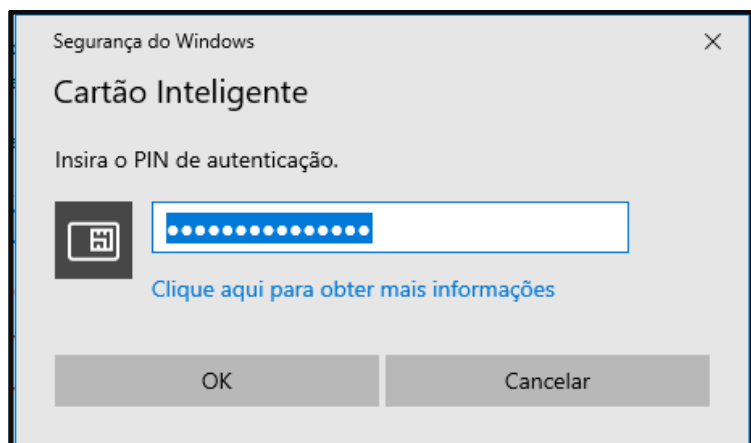


Figura 3: Tela de inserção do PIN de autenticação. Figura meramente ilustrativa podendo ser diferente de acordo com o ambiente ou sistema operacional utilizado pelo usuário.

3. Acessando a tela Fiscalização de Atos Eletrônicos do NUR

Após digitar o PIN de autenticação e clicar em **OK**, o **MAC** será aberto e sua tela inicial será exibida, conforme:

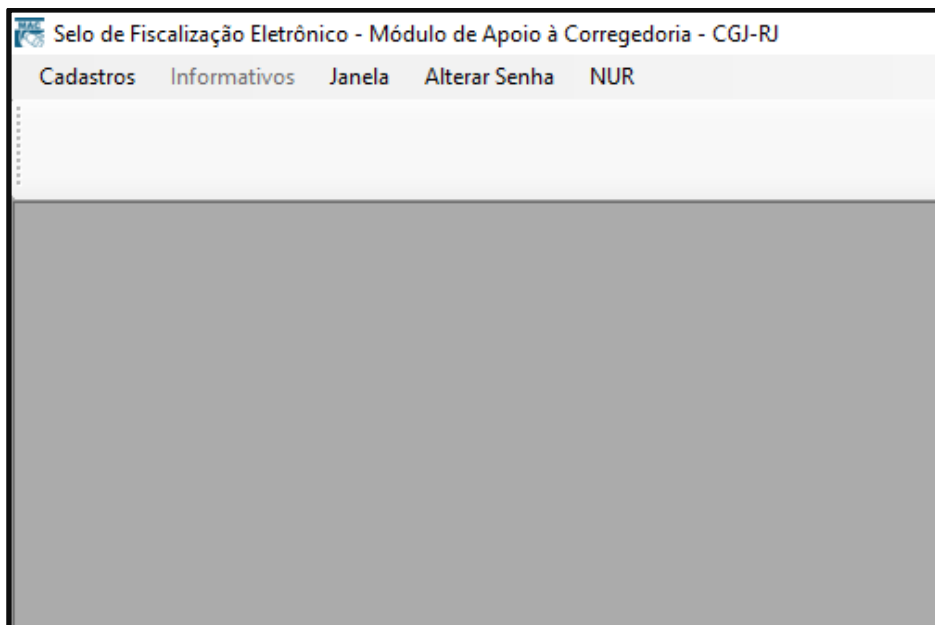


Figura 4: Tela inicial do MAC – Módulo de Apoio à CGJ.

Para acesso à tela de Fiscalização de Atos do NUR, basta clicar no menu **NUR >> Fiscalização de Atos Eletrônicos**, conforme figura 5:

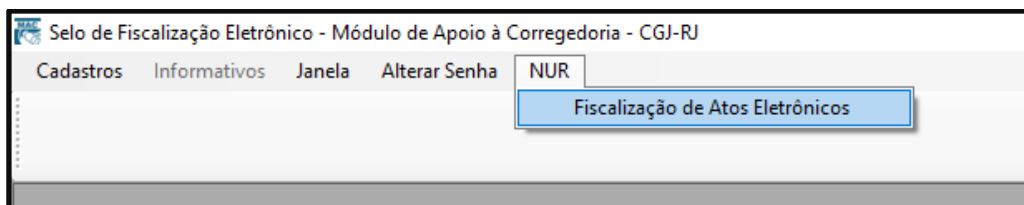


Figura 5: Tela do Caminho para acesso à tela do NUR.

Será exibida então a tela de Fiscalização de Atos do NUR:

Código	Serviço	Selo	Aleatório	Data Prática	Tipo Ato	Livro	Folha	Número
1078	NITEROI 14 OF DE JUSTICA	EDMV17054	UJU	28/08/2020	Lavratura de Escritura	712	45/48	09
1078	NITEROI 14 OF DE JUSTICA	EDMV17055	KLU	28/08/2020	Lavratura de Escritura	712	45/48	09
1078	NITEROI 14 OF DE JUSTICA	EDMV17053	NHG	02/09/2020	Lavratura de Escritura	712	42/44	08
1078	NITEROI 14 OF DE JUSTICA	EDMV17143	VGY	22/09/2020	Lavratura de Escritura	712	49/51	10
1078	NITEROI 14 OF DE JUSTICA	EDMV17157	PCS	24/09/2020	Lavratura de Escritura	712	52/53	11
1078	NITEROI 14 OF DE JUSTICA	EDMV17158	SQR	24/09/2020	Lavratura de Procuração	131	12/13	06
1078	NITEROI 14 OF DE JUSTICA	EDNJ17974	NIR	07/10/2020	Lavratura de Procuração	131	14/15	07
1078	NITEROI 14 OF DE JUSTICA	EDKI60739	PFN	21/10/2020	Lavratura de Escritura	712	54/58	12
1632	NITEROI 04 OF DE JUSTICA	EDLT36042	NZU	09/09/2020	Lavratura de Procuração	1315	186	110
1632	NITEROI 04 OF DE JUSTICA	EDLT36462	QNK	06/10/2020	Lavratura de Procuração	1316	151	80
1632	NITEROI 04 OF DE JUSTICA	EDLT36513	XZA	08/10/2020	Lavratura de Procuração	1316	173	90

Figura 6: Tela de Fiscalização de Atos do NUR.

Cada linha na tabela exibida representa um ato. Para visualizar mais informações sobre este ato, basta clicar no selo. Será exibida a seguinte tela:

The screenshot shows a web application window titled "Consultar Selo". At the top, there are four tabs: "Consulta" (selected), "Retificações", "PDF Ato Eletrônico", and "Dossiê". Below the tabs, there is a search bar with the text "Selo: EDMV17054" and two buttons: "Consultar Selo" and "Nova Consulta". The main content area is titled "Dados do Serviço Extrajudicial" and contains a table with the following data:

Código	1078
Nome	NITEROI 14 OF DE JUSTICA
Endereço	Alameda São Boaventura - 540 - ljs 106, 108 e 109
CEP	24120-307
Bairro	FONSECA
Município	NITERÓI
Comarca	Comarca de Niterói
Telefones	(21) 2625-0217; 3607-8530
Observação	

Below this table, there is another section titled "Dados do Ato Extrajudicial" with a single row containing "Selo" and "EDMV17054".

Figura 7: Tela de visualização dos dados públicos do Ato Extrajudicial.

Nesta tela exibida, na primeira aba, "**Consulta**", é possível visualizar as mesmas informações do Ato que são disponibilizadas na Consulta Pública de Atos Extrajudiciais.

Já a segunda aba, "**Retificações**", exibe outras informações do ato e de sua transmissão, inclusive as retificações que ocorreram naquele ato. Veja:

The screenshot shows the same "Consultar Selo" application window, but with the "Retificações" tab selected. The main content area is titled "Histórico de Retificações:" and contains a table with the following data:

Status	Selo	Aleatório	Data da Prática	Tipo de Ato	Tipo de Cobrança	Valor Emolu
Ativo	EDMV17054	UJU	28/08/2020 00:0...	Lavratura de Escritura	Com Cobrança	
Inativo	EDMV17054	UJU	02/09/2020 00:0...	Lavratura de Escritura	Com Cobrança	

Figura 8: Tela de visualização de outras informações do ato e de seu arquivo, inclusive retificações.

Clicando na terceira aba, “PDF Ato Eletrônico”, será exibido o PDF do ato eletrônico:

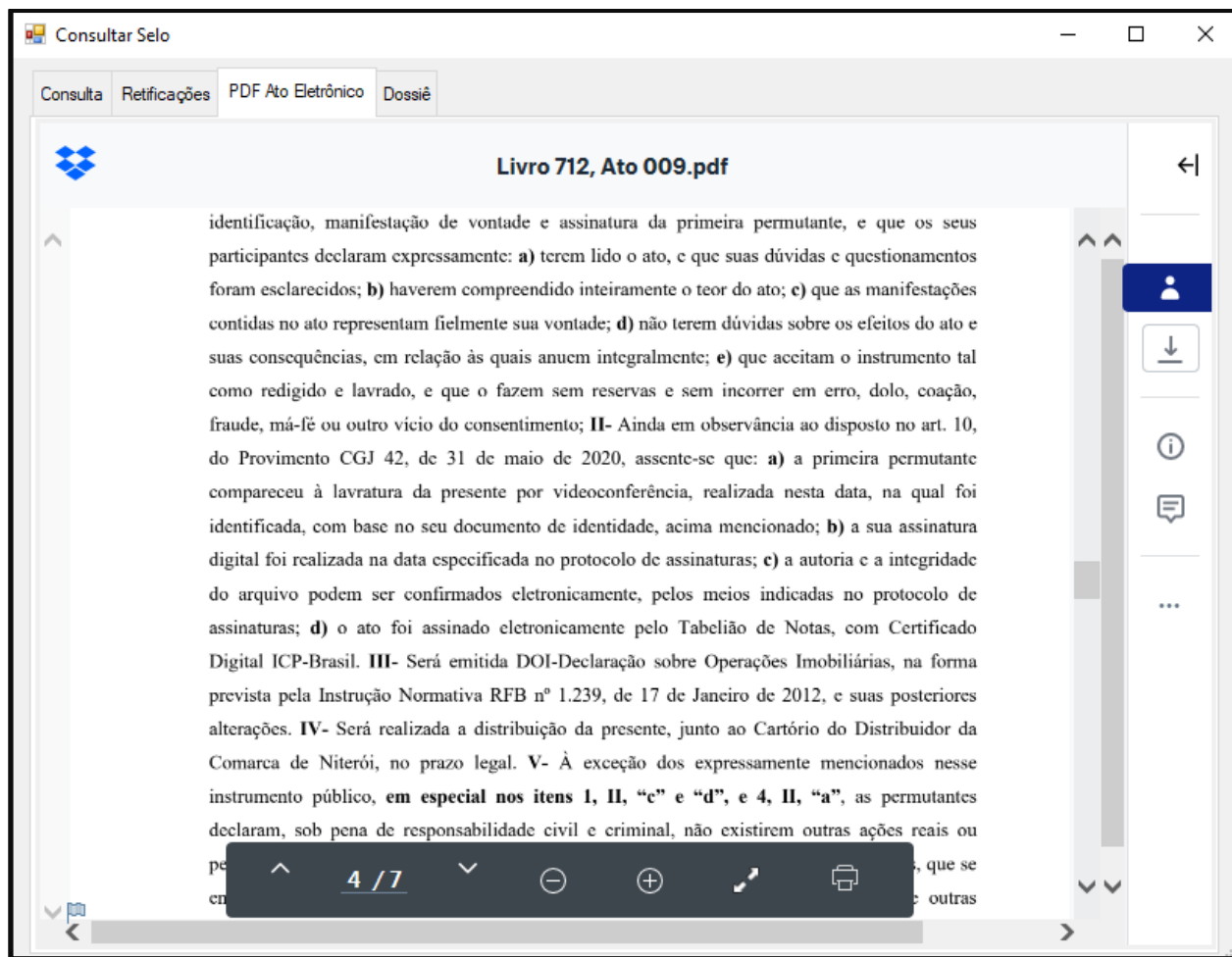


Figura 9: Tela de visualização do PDF do ato eletrônico. Figura meramente ilustrativa podendo ser diferente de acordo com o local onde o arquivo foi armazenado pelo Serviço Extrajudicial.

É possível ampliar, imprimir e baixar o documento.

Clicando na quarta aba, "Dossiê", será exibido o dossiê do ato eletrônico:

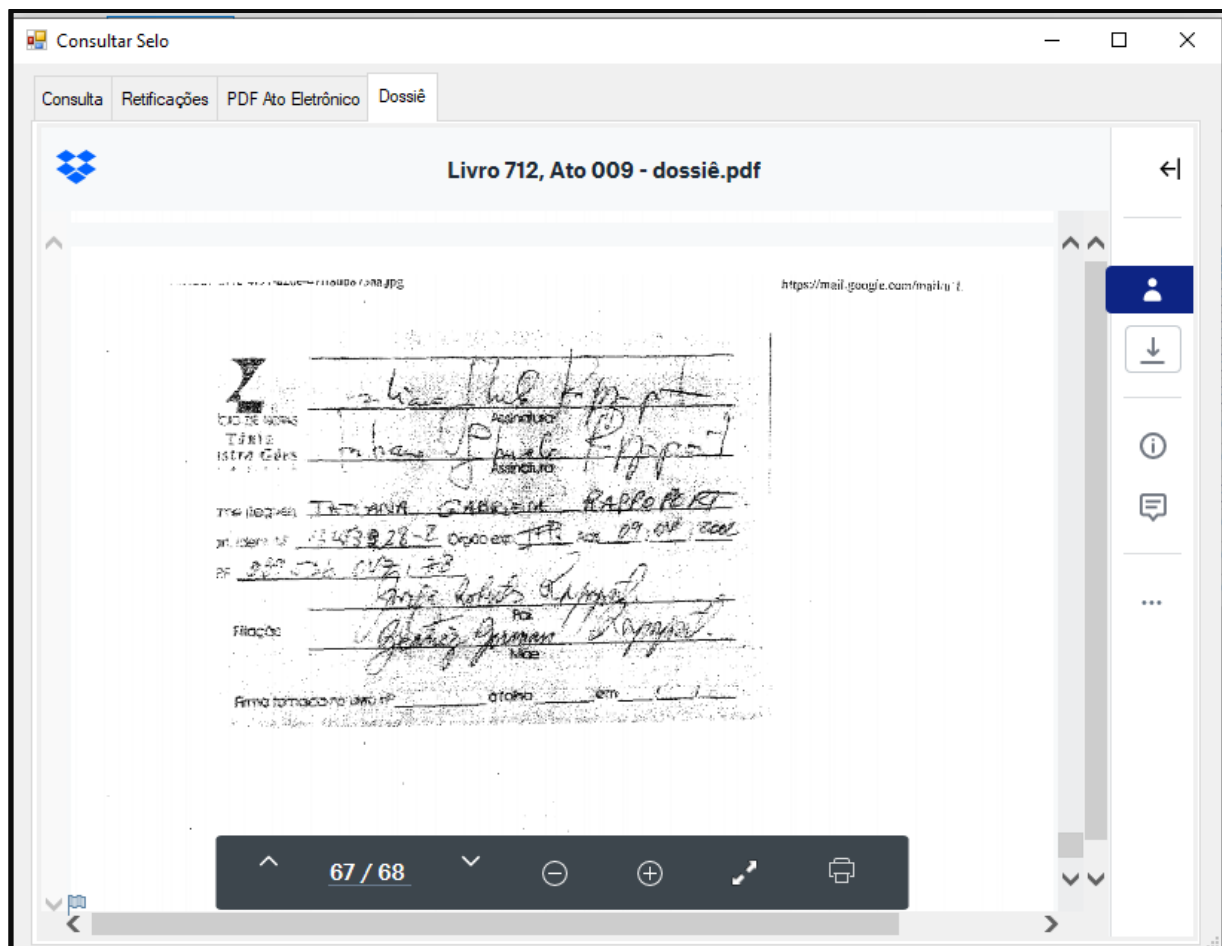


Figura 10: Tela de visualização do dossiê do ato eletrônico. Figura meramente ilustrativa podendo ser diferente de acordo com o local onde os arquivos foram armazenados pelo Serviço Extrajudicial.

É possível ampliar, imprimir e baixar o documento.